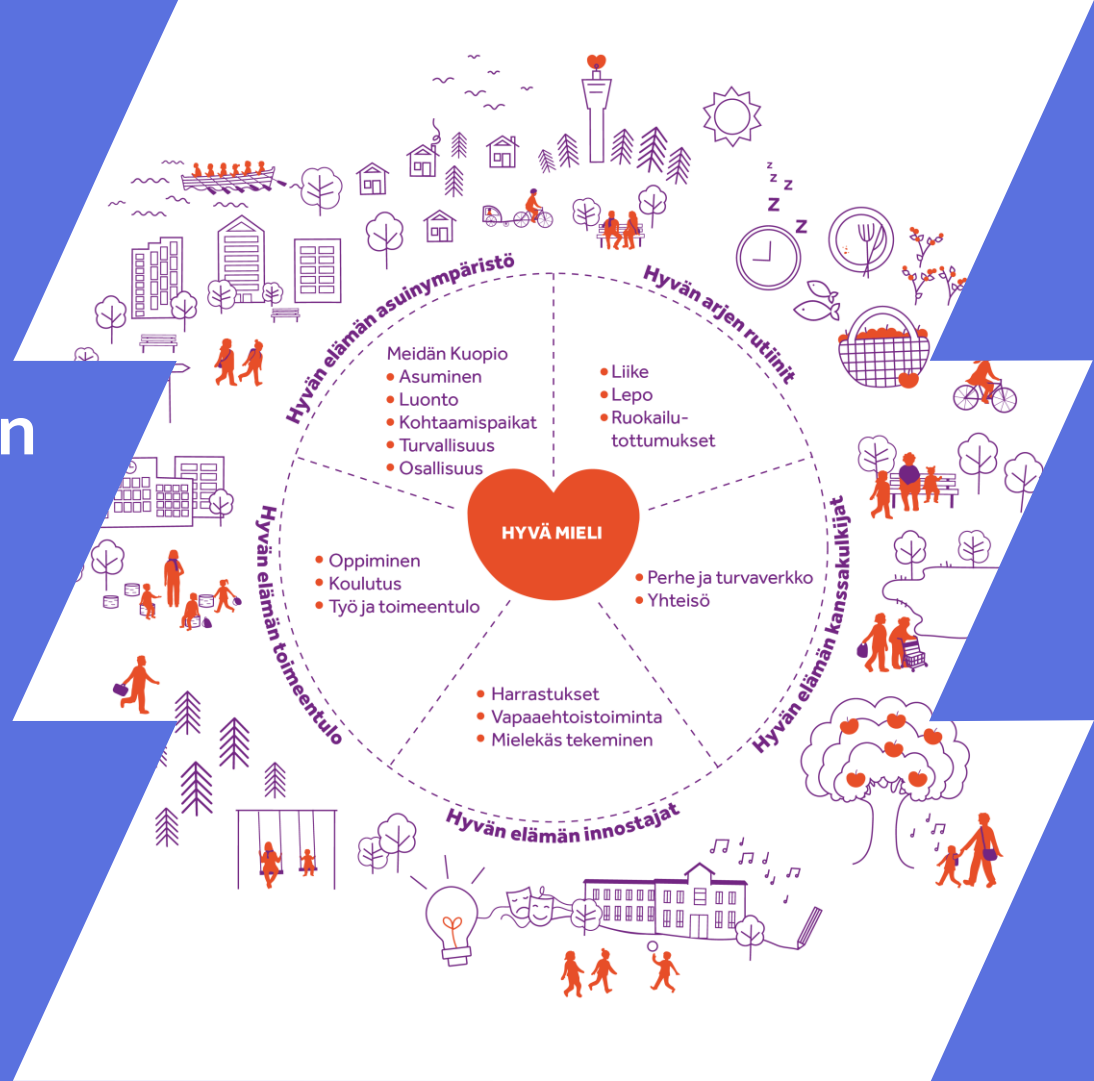


KUOPIO

Hyvinvointikertomuksen ja suunnitelman vuosiraportti 2024 - Tiivistelmä



Kuopiolaisten hyvinvoinnin edistäminen

Hyvinvointisuunnitelma 2021-2025

Kuopiolaisten hyvinvoinnin edistämistä ohjaa valtuuston hyväksymä hyvinvointisuunnitelma, joka linjaa hyvinvoinnin edistämisen toimenpiteet. Tutustu suunnitelmaan osoitteesta:

[Kuopion Hyvinvointisuunnitelma 2021-2025](#)

5

Hyvän elämän elementtiä

27

Toimenpidettä

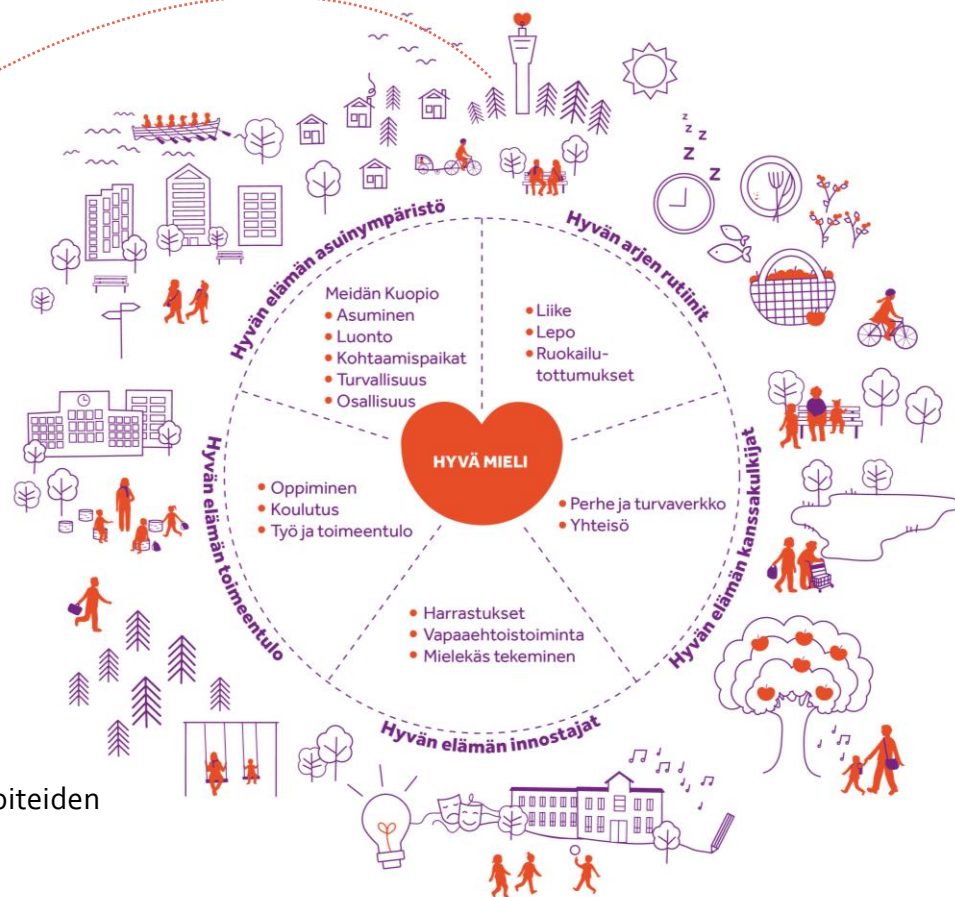
13

Tavoitetta

100

Tehtävää

Suunnitelmassa linjattuja tavoitteiden ja toimenpiteiden etenemistä tarkastellaan vuosiraporteissa.












Hyvinvointikertomuksen ja – suunnitelman vuosiraportti 2024

- Viitoittaa matkaa kohti hyvän elämän pääkaupunkia

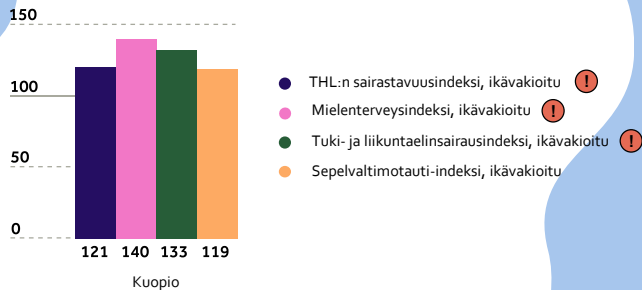
☰ VALIKKO

-  [Tietoa hyvinvointityöstä](#)
-  [Hyvän arjen rutiinit](#)
-  [Hyvän elämän kanssakulkijat](#)
-  [Hyvän elämän innostajat](#)
-  [Hyvän elämän toimeentulo](#)
-  [Hyvän elämän asuinympäristö](#)
-  [Hyvinvointisuunnitelma](#)

Pääset tutustumaan hyvinvointikertomuksen ja –suunnitelman vuosiraporttiin [tästä](#)

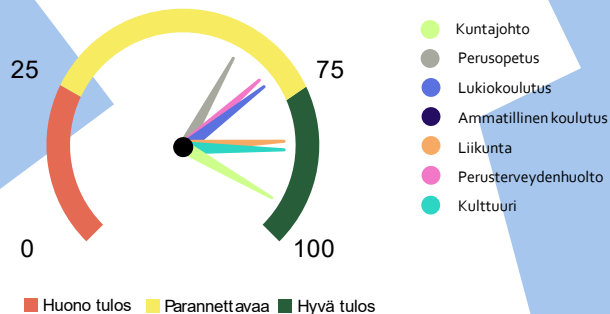
Kuopiolaisten terveyden sekä hyvinvoinnin ja terveyden edistämiseen tähtäävän toiminnan avainluvut

Sairastavuusindeksit Kuopiossa ja sen vertailupaikkakunnilla (ikävakioidut) vuonna 2021



! Kuopion sairastavuus (121) ja mielenterveysindeksit (140) sekä tuki- ja liikuntaelinsairaus (133) ovat merkittävästi valtakunnantasoa korkeammat (100). Lähde: Sotkanet.

Terveyden edistämisen aktiivisuus

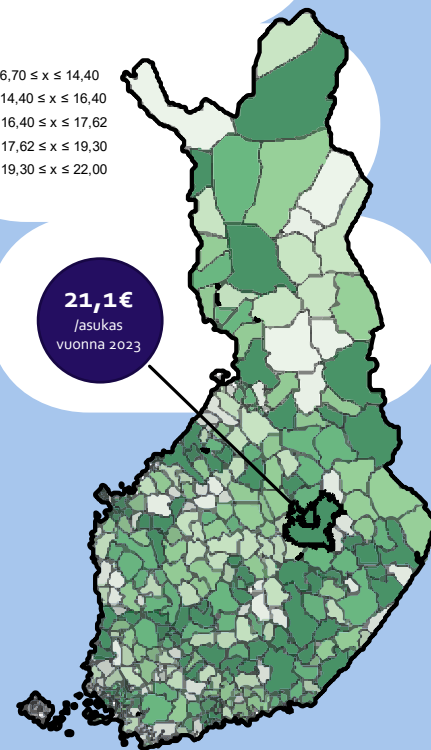


Terveyden edistämisen aktiivisuus, TEAvisari kuvaa terveyden ja hyvinvoinnin edistämisen johtamista, voimavaroja, arviointia ja käytössä olevia toimintamalleja eri toimialoilla. Lähde: TEAvisari.

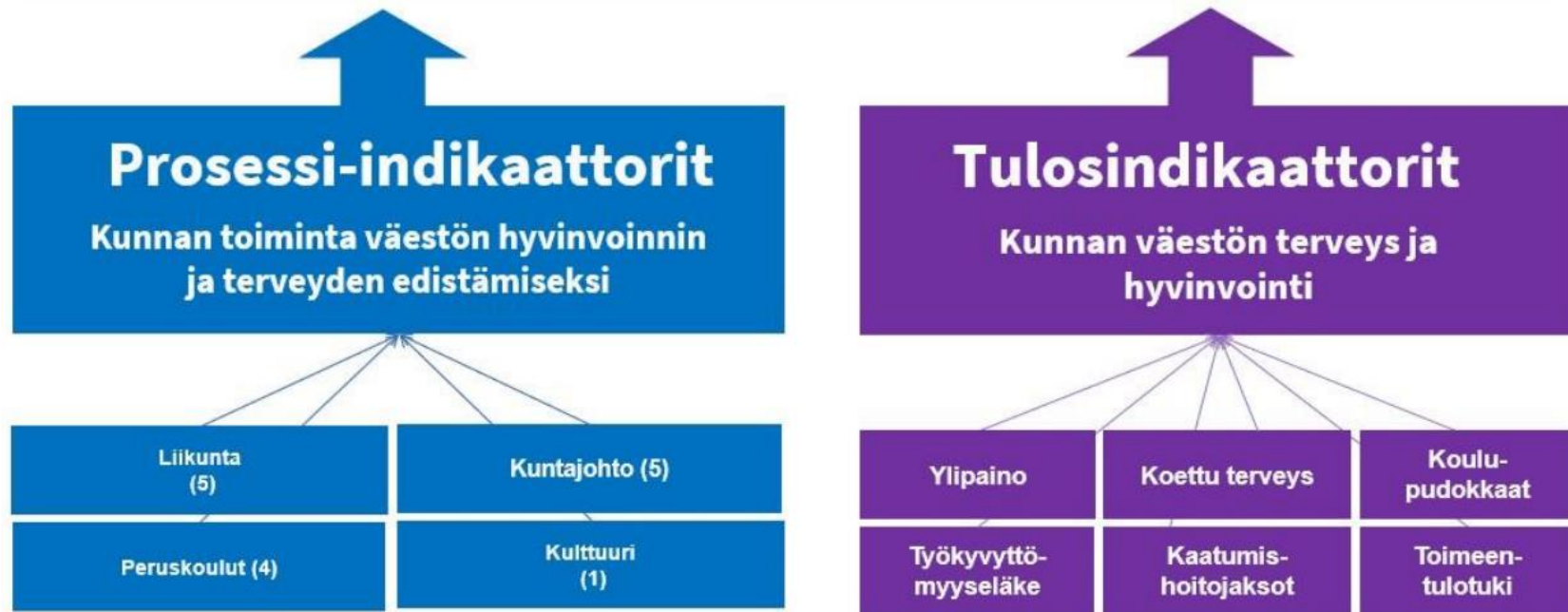
Kuopion HYTE-kerroin

Kuopion HYTE-kerroin, eli hyvinvoinnin edistämisen toimiin ja tuloksiin sidottu valtion osuuden lisäosa oli 21,1 euroa / asukas vuonna 2023. Lähde: Sotkanet.

- 6,70 ≤ x ≤ 14,40
- 14,40 ≤ x ≤ 16,40
- 16,40 ≤ x ≤ 17,62
- 17,62 ≤ x ≤ 19,30
- 19,30 ≤ x ≤ 22,00



Kuntien HYTE-kerroin



Kuopolaisten hyvinvoinnin kehitys



Ympäristö

Positiivinen kehitys

- ▲ Kuopolaisten tyytyväisyys asuinalueeseen on säilynyt korkeana
- ▼ Osallisuus Kuopion palveluissa toteutuu melko hyvin
- ▲ Liikenneturvallisuus on kehittynyt pitkäjäksoisesti myönteiseen suuntaan

Negatiivinen kehitys

- ▲ Asunnottomien määrä on kääntynyt kasvuun
- ▲ Alaikäisten tekemät rikokset ovat lisääntyneet
- ▲ Yli 65-vuotiaisiin kohdistuneet rikokset ovat lisääntyneet



Lapset

- ▼ Ylipainoisten osuus on hieman laskussa
- ▲ Fyysinen toimintakyky valtakunnan tason yläpuolella
- ▲ Suurimmalla osalla alakoululaisista on jokin harrastus

- ▼ Ruokailutottumukset ovat heikentyneet
- ▲ Kiusaamista esiintyy aiempaa enemmän



Nuoret

- ▲ Vähintään tunnin päivässä liikkuvien osuus on kasvanut
- ▼ Koulu-uupumuksen kokeminen on vähentynyt
- ▲ Päihteisiin liittyvät asenteet ja käyttö ovat kehittyneet edulliseen suuntaan. Raittius on lisääntynyt

- ▼ Ruokailutottumukset ovat heikentyneet
- ▲ Mielenhyvinvoinnin haasteet ja yksinäisyyden kokeminen ovat lisääntyneet
- ▲ Tupakkatuotteiden käyttö on kääntynyt kasvuun
- ▲ Seksuaalisen häirinnän ja väkivallan kokeminen on melko yleistä



Työikäiset ja ikääntyneet

- ▼ Terveysliikuntasuositukseen nähden liian vähän liikkuvien pohjoissavolaisten osuus on vähentynyt
- ▼ 65 vuotta täyttäneiden kaatumisten ja putoamisten hoitajaksot ovat vähentyneet
- ▼ Alkoholia liikaa käyttävien ja tupakoiden pohjoissavolaisten osuus on vähentynyt

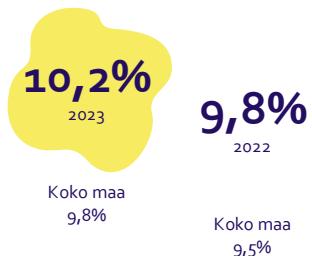
- ▲ Mielenveysperustaisten sairauspäivien määrä on edelleen kasvussa
- ▲ Riittämättömästi nukkuvien pohjoissavolaisten aikuisten osuus on kasvanut

Työllisyys ja toimeentulo sekä asuinympäristö



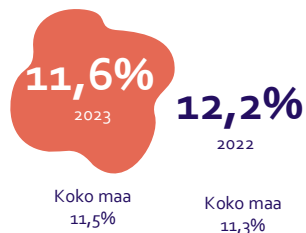
Työttömät

Työttömien osuus työvoimasta Kuopiossa



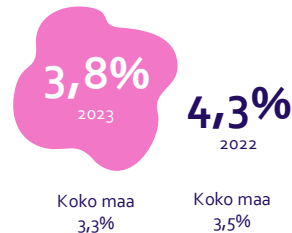
Nuorisotyöttömät

Nuorisotyöttömät, 18-24 vuotiaasta työvoimasta Kuopiossa



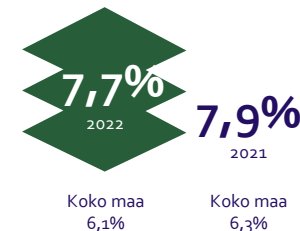
Pitkäaikaistyöttömät

Pitkäaikaistyöttömien osuus työvoimasta Kuopiossa



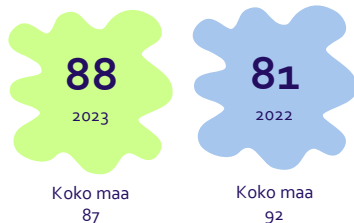
Työkyvyttömyys

Työkyvyttömyyseläkettä saavat 25 -64 -vuotiaat kuopiolaiset, osuus vastaavan ikäisestä väestöstä



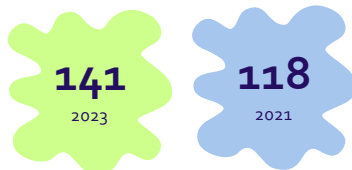
Katuturvallisuus

Katuturvallisuusindeksissä huomioidaan muun muassa ryöstöt, pahoinpitelyt ja rattijuopumukset.



Asunnottomat

Asunnottomien määrä Kuopiossa



Ikäntyneiden kaatumiset

Kaatumisiin ja putoamisiin liittyvät hoitajaksot 65 vuotta täyttäneillä /10 000 vastaavan ikäistä kohden



Tieliikenneonnettomuudet

Loukkaantumiseen johtaneet onnettomuudet Kuopiossa

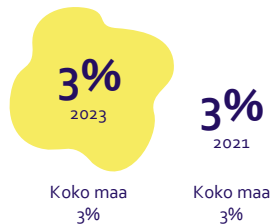


Kuopiolaisten lasten hyvinvoinnin avaintiedot



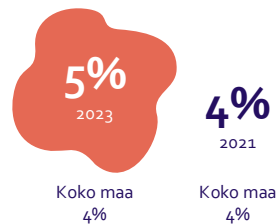
Läheiset ihmissuhteet

Keskusteluvaikeuksia vanhemman kanssa, kuopiolaisten 4. ja 5. -luokkalaisten osuus



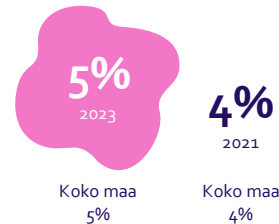
Yksinäisyys

Yksinäisyyden kokeminen, kuopiolaisten 4. ja 5. -luokkalaisten osuus



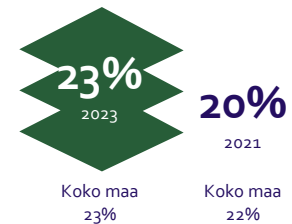
Osallisuus

Ei koe olevansa tärkeä osa koulu- eikä luokkayhteisöä, kuopiolaisten 4. ja 5. -luokkalaisten osuus



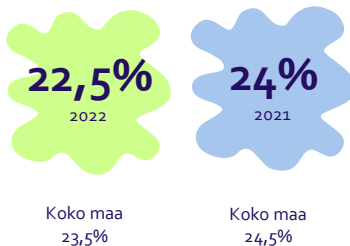
Mielen hyvinvointi

Mielialaan liittyviä ongelmia kahden viime viikon aikana, kuopiolaisten 4. ja 5. -luokkalaisten osuus



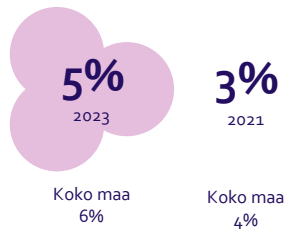
Ylipaino, 7-12 -v.

Ylipainon esiintyvyys, 7-12 -vuotiaat kuopiolaiset lapset



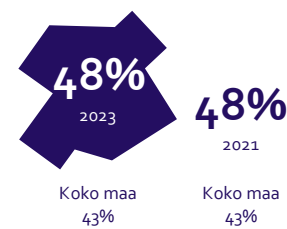
Tupakkatuotteet

Käyttänyt jotain tupakkatuotetta tai sähkösavuketta vähintään kerran, kuopiolaisten 4. ja 5. -luokkalaisten osuus



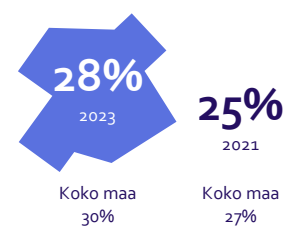
Liikkuminen

Vähintään tunnin päivässä liikkuvien kuopiolaisten 4. ja 5. -luokkalaisten osuus



Ravitsemus

Aamupalan vähintään yhtenä arkipäivänä väliin jättävien kuopiolaisten 4. ja 5. -luokkalaisten osuus

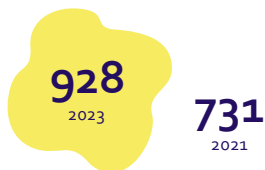




Kuopiolaisten nuorten hyvinvoinnin avaintiedot

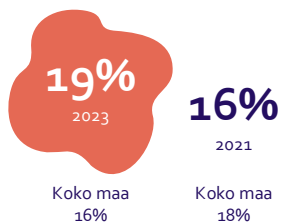
Arjen turvallisuus

Alaikäisten tekemät rikokset Kuopiossa yhteensä, kpl



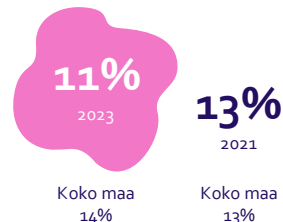
Yksinäisyys

Yksinäisyyden kokeminen, kuopiolaisten lukiolaisten osuus



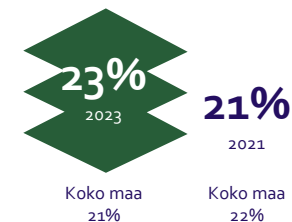
Osallisuus

Ei koe olevansa tärkeä osa koulu- eikä luokkayhteisöä, kuopiolaisten 8. ja 9. -luokkalaisten osuus



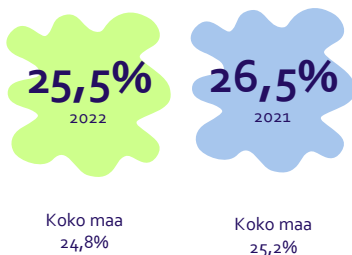
Mielen hyvinvointi

Kohtalainen tai vaikea ahdistuneisuus, kuopiolaisten lukiolaisten osuus



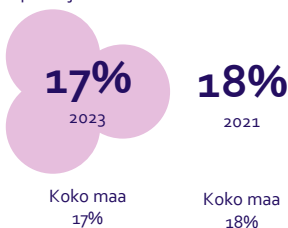
Ylipaino, 13-16 v.

Ylipainon esiintyvyys, 13-16 -vuotiaat kuopiolaiset nuoret



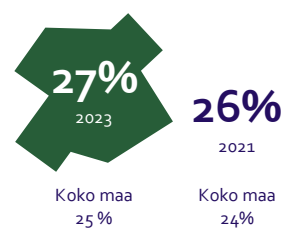
Päihteet

Kokeillut huumeita vähintään kerran, kuopiolaisten ammatillisen oppilaitoksen opiskelijoiden osuus



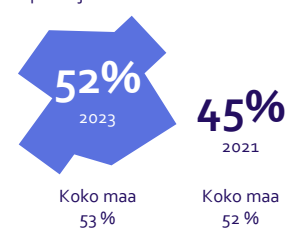
Liikkuminen

Vähintään tunnin päivässä liikkuvien kuopiolaisten 8. ja 9. -luokkalaisten osuus



Ravitsemus

Aamupalan vähintään yhtenä arki-aamuna väliin jättävien kuopiolaisten ammatillisen oppilaitoksen opiskelijoiden osuus

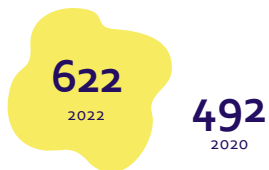


Aikuisten hyvinvoinnin avaintiedot



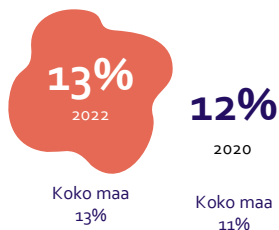
Arjen turvallisuus

Yli 65-vuotiaisiin kohdistuneet rikokset Kuopiossa yhteensä, kpl



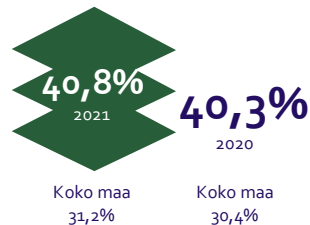
Yksinäisyys

Yksinäisyyden kokeminen, 20-64-vuotiaiden pohjoissavolaisten osuus



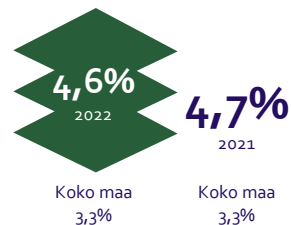
Mielenterveys

Mielenterveysperustaisesti sairauspäivärahaa saaneet 25-64-vuotiaat kuopiolaiset / 1000 vastaavan ikäistä kohden



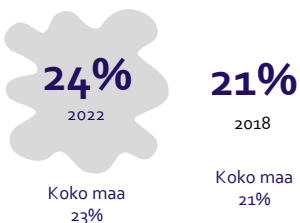
Mielenterveys

Mielenterveyden ja käyttäytymisen häiriöiden vuoksi työkyvyttömyyseläkettä saavat 25-64-vuotiaat kuopiolaiset (% vastaavan ikäisestä väestöstä)



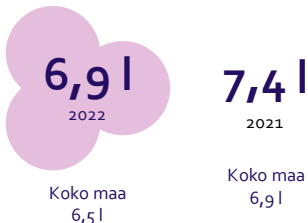
Lihavuus

Lihavien, BMI 30 tai yli 20-vuotiaiden pohjoissavolaisten osuus



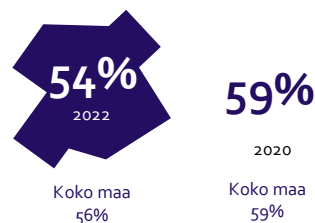
Päihteet

Alkoholijuomien myynti asukasta kohti 100%:n alkoholina, litraa Kuopiossa



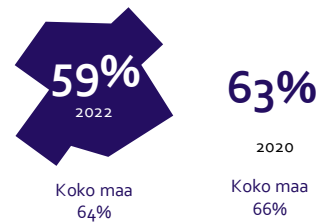
Liikkuminen

Terveysliikuntasuositukseen nähden liian vähän liikkuvien 20-64 vuotiaiden pohjoissavolaisten osuus



Liikkuminen

Terveysliikuntasuositukseen nähden liian vähän liikkuvien 65-vuotta täyttäneiden pohjoissavolaisten osuus



Katso tietoja laajemmin [hyvinvointikertomuksen ja –suunnitelman vuosiraportista 2024](#)

Lähteet: Kokemuksellinen hyvinvointikysely, FinSote – tutkimus, Sotkanet