

KUOPIO

# Juankoski lukuina

Vuodet 2018-2022



# Väestö

Väkiluku vuonna 2022

**4 117**

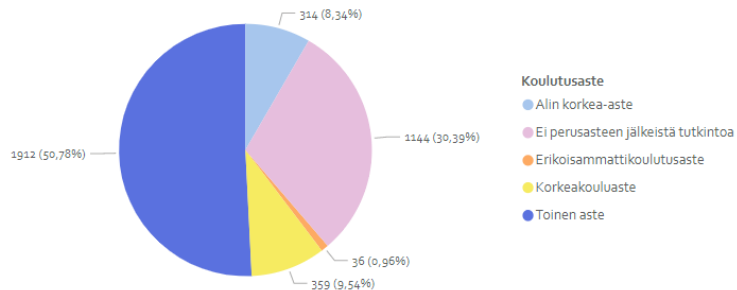
Viime vuosina väestön väheneminen on hidastunut merkittävästi.

2020 ja 2021 nettomuutto on kääntynyt positiiviseksi.

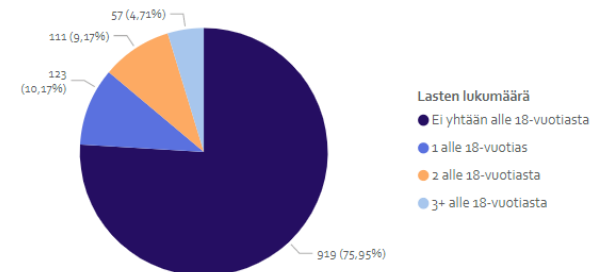
Lapsiperheiden ja koulutettujen osuus väestöstä on kasvanut noin 2 % vuosien 2018 ja 2021 välillä.

	2018	2019	2020	2021
Elävänä syntyneet	17	25	17	29
Kuolleet	80	76	52	62
<b>Luonnollinen väestönmuutos</b>	<b>-63</b>	<b>-51</b>	<b>-35</b>	<b>-33</b>
Lähtömuutto	137	118	93	109
Tulomuutto	85	108	107	124
<b>Nettomuutto</b>	<b>-52</b>	<b>-10</b>	<b>14</b>	<b>15</b>
<b>Väestönmuutos</b>	<b>-115</b>	<b>-61</b>	<b>-21</b>	<b>-18</b>

Koulutusaste 2021

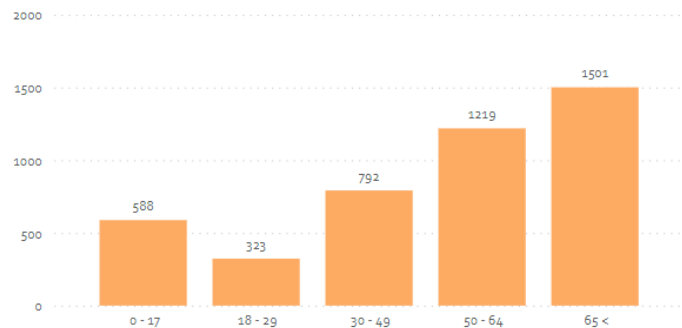


Perhekoot 2021

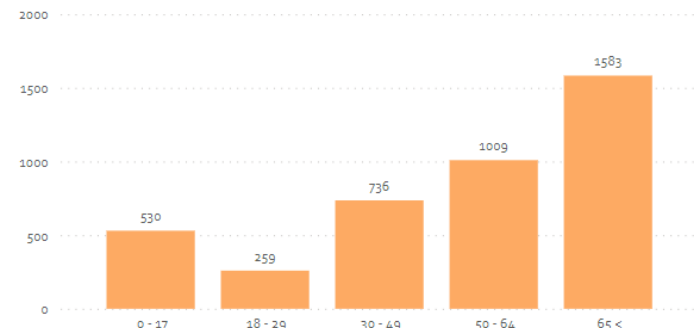


# Väestö

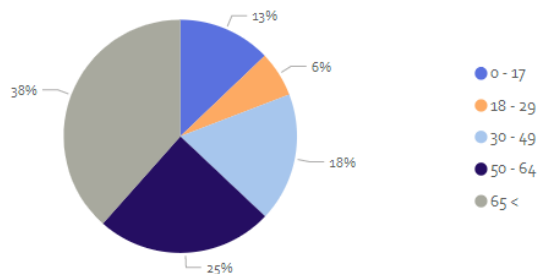
## Väestön ikäjakauma 2018



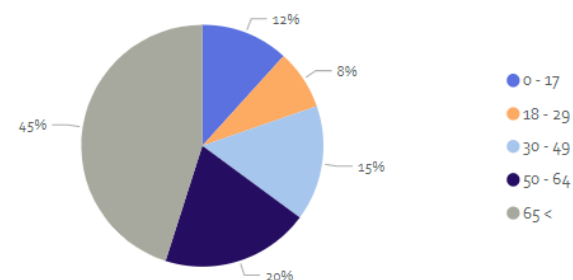
## Väestön ikäjakauma 2022



## Ikärakenne 2022



## Ennustettu ikärakenne 2030 (Venni)



# Työpaikat

Koronan jälkeen työpaikkakehitys on kääntynyt positiiviseksi

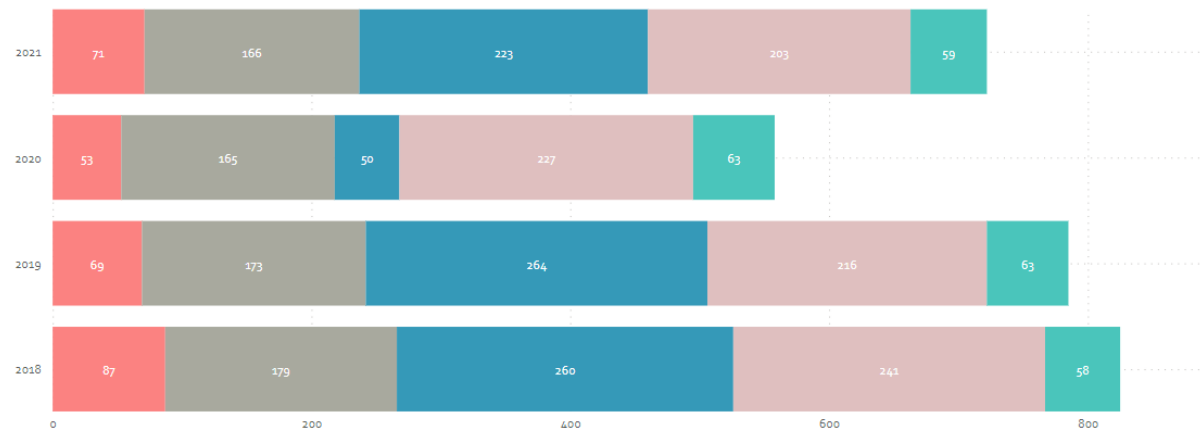
Korona-ajan lomautukset näkyivät merkittävästi vuoden 2020 luvuissa.

Suurimmat työllistävät toimialat ovat teollisuus, terveys- ja sosiaalipalvelut sekä maatalous, metsätalous ja kalatalous.

	2018	2019	2020	2021
<b>Alueella työssäkäyvät</b>	1067	986	755	942
<b>Muutos edellisvuoteen</b>		-81	-231	187

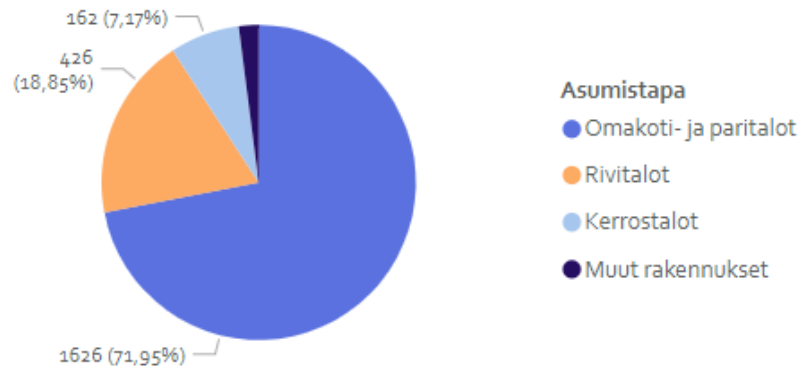
TOP 5 työllistävintä toimialaa

Toimiala ● Kuljetus ja varastointi ● Maatalous, metsätalous ja kalatalous ● Teollisuus ● Terveys- ja sosiaalipalvelut ● Tukku- ja vähittäiskauppa, moottoriajoneuvojen ja moottoripyörien korjaus

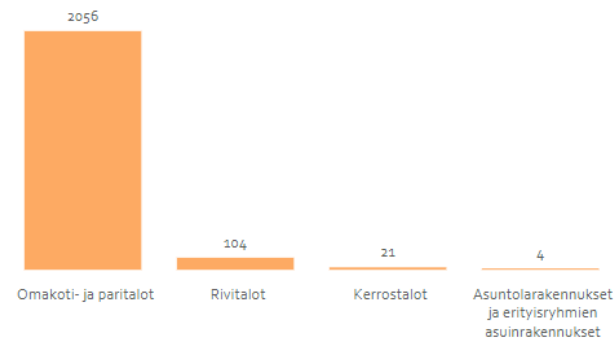


# Asuminen ja rakennukset

## Väestön asumistapa 2021



## Asuinrakennukset 2022



943 kesämökkiä (2022)