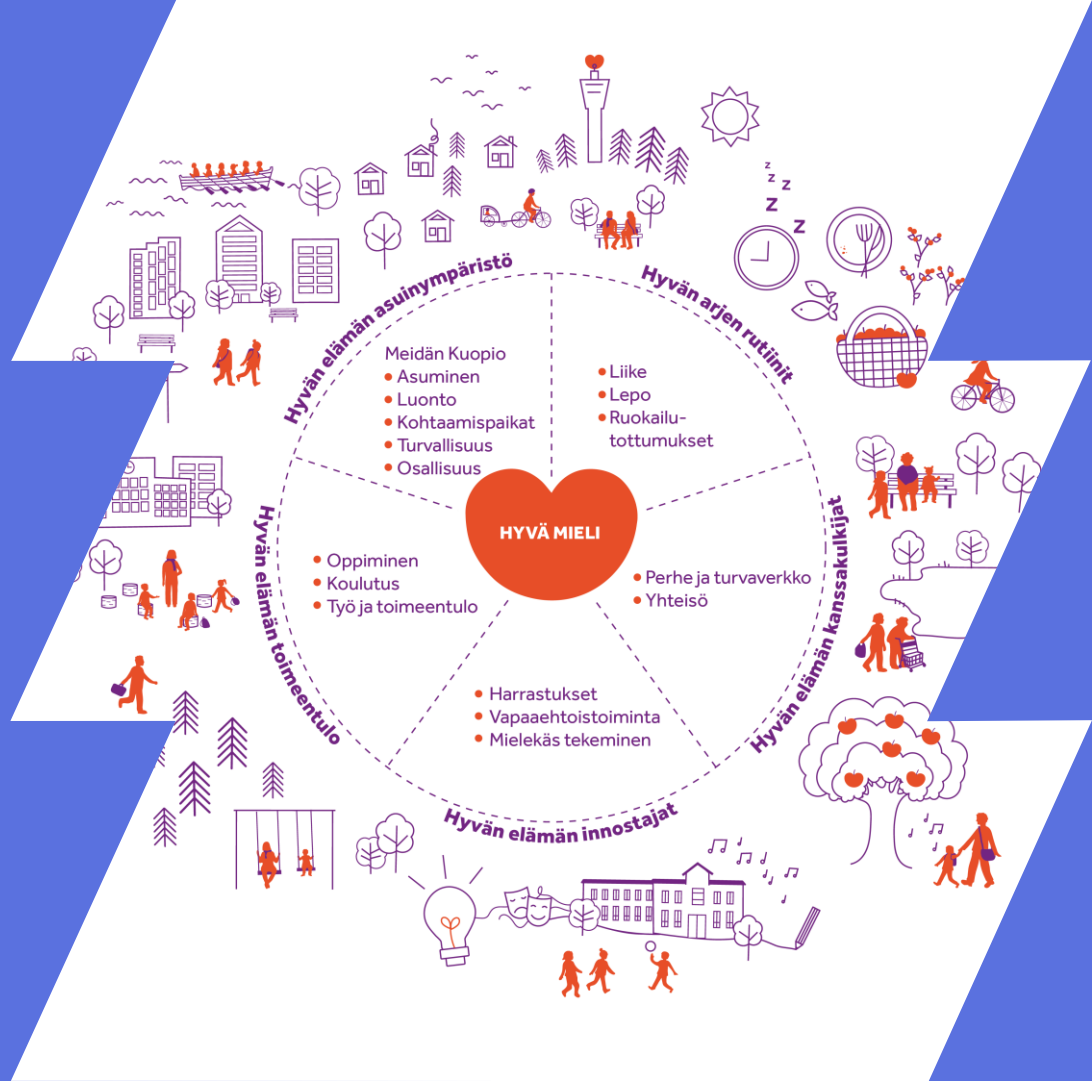


KUOPIO

Hyvinvointikertomuksen ja suunnitelman vuosiraportti 2023

17.3.2023



Kuopiolaisten hyvinvoinnin edistäminen

Hyvinvointisuunnitelma 2021-2025

Kuopiolaisten hyvinvoinnin edistämistä ohjaa valtuuston hyväksymä hyvinvointisuunnitelma, joka linjaa hyvinvoinnin edistämisen toimenpiteet.

5

Hyvän elämän elementtiä

27

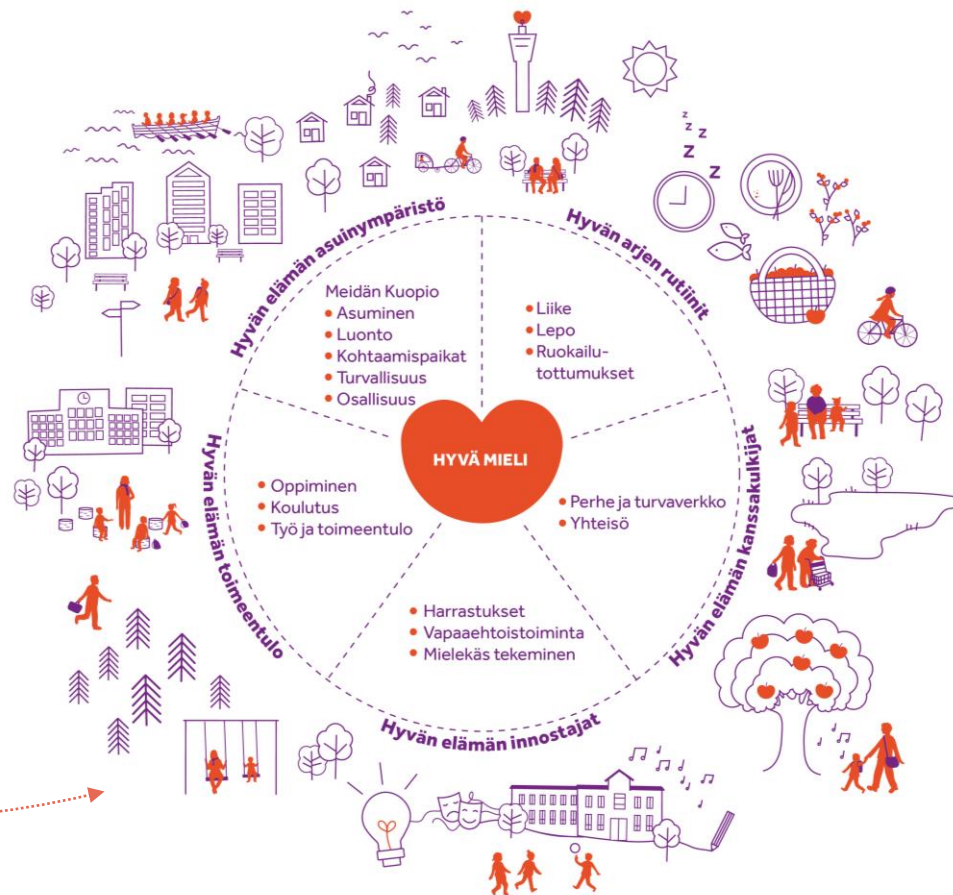
Toimenpidettä

13

Tavoitetta

100

Tehtävää










Hyvinvointikertomuksen ja – suunnitelman vuosiraportti 2023

- Viitoittaa matkaa kohti hyvän elämän pääkaupunkia

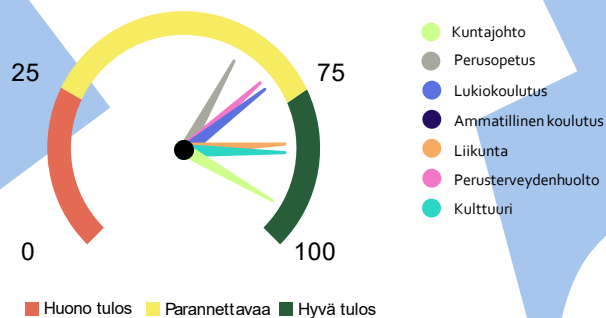
☰ VALIKKO

-  [Tietoa hyvinvointityöstä](#)
-  [Hyvän arjen rutiinit](#)
-  [Hyvän elämän kanssakulkijat](#)
-  [Hyvän elämän innostajat](#)
-  [Hyvän elämän toimeentulo](#)
-  [Hyvän elämän asuinympäristö](#)
-  [Hyvinvointisuunnitelma](#)

Tutustu koko raporttiin: [PowerPoint-esitys \(kuopio.fi\)](#).

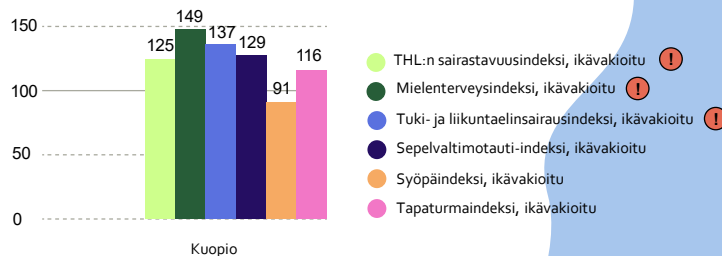
Kuopiolaisten hyvinvoinnin avainluvut

Terveyden edistämisen aktiivisuus



Lähde: TEAviisari

Sairastavuusindeksit Kuopiossa ja sen vertailupaikkakunnilla (ikävakioidut) vuonna 2019



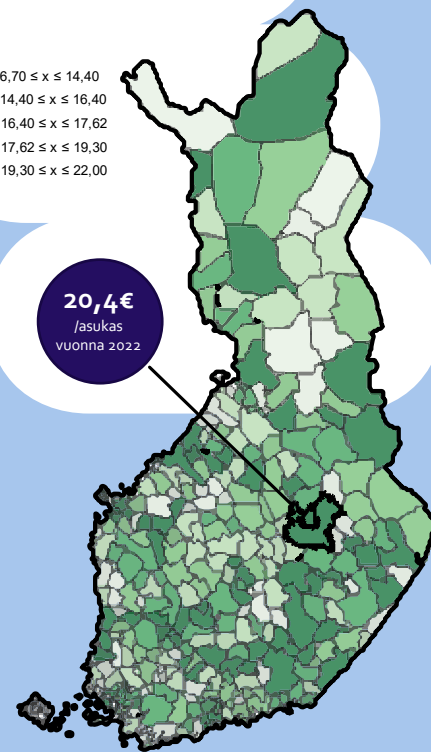
Kuopion sairastavuus (125) ja mielenterveysindeksit (149) sekä tuki- ja liikuntaelinsairaus (137) ovat merkittävästi valtakunnantasoa korkeammat (100). Lähde: Sotkanet.

Kuopion HYTE-kerroin

Kuopion HYTE-kerroin, eli hyvinvoinnin edistämisen toimiin ja tuloksiin sidottu valtion osuuden lisäosa oli 20,4 euroa / asukas vuonna 2022. Lähde: Sotkanet.

- 6,70 ≤ x ≤ 14,40
- 14,40 ≤ x ≤ 16,40
- 16,40 ≤ x ≤ 17,62
- 17,62 ≤ x ≤ 19,30
- 19,30 ≤ x ≤ 22,00

20,4€
/asukas
vuonna 2022



Kuopiolaisten hyvinvoinnin kehitys



Ympäristö

Positiivinen kehitys

↑ Kuopiolaisten tyytyväisyys asuinalueeseen on säilynyt korkeana.

↓ Alle 25-vuotiaiden asunnottomuus on vähentynyt.

↑ Liikenneturvallisuus on kehittynyt pitkäjäiksoisesti myönteiseen suuntaan.

Negatiivinen kehitys

↓ Katuturvallisuusindeksi on heikentynyt



Lapset

↑ Suositusten mukaan liikkuvien osuus on kasvanut

↑ Fyysinen toimintakyky valtakunnan tason yläpuolella

↑ Suurimmalla osalla alakoululaisista on jokin harrastus

↑ Terveydentilan kokeminen keskitertaiseksi tai huonoksi on lisääntynyt

↑ Ylipainoisuus on lisääntynyt



Nuoret

↑ Vähintään tunnin päivässä liikkuvien osuus on kasvanut

↓ Aamupalan väliin jättävien nuorten osuus on vähentynyt

↑ Yläkoululaisten päihteisiin liittyvät asenteet ja päihteiden käyttö ovat kehittyneet edullisempaan suuntaan

↑ Netin käyttö häiritsee unta yhä useammin

↑ Ahdistuneisuus on lisääntynyt

↑ Yksinäisyyden kokeminen on lisääntynyt

↑ Seksuaalisen häirinnän ja väkivallan kokeminen on lisääntynyt



Työikäiset ja ikääntyneet

↑ Vapaa-ajan liikuntaa harrastamattomien pohjoissavolaisten osuus on vähentynyt

↓ 65 vuotta täyttäneiden kaatumisten ja putoamisten hoitokjaksot ovat vähentyneet

↑ Työllisyys on kehittynyt myönteiseen suuntaan

↓ Mielenterveysperustaisten sairauspäivien määrä kasvussa

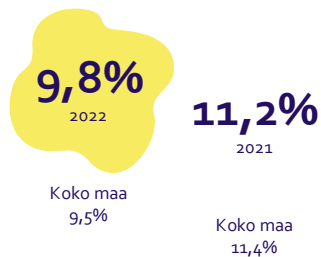
↑ Alkoholia liikaa käyttävien 65 vuotta täyttäneiden osuus on lisääntynyt

Työllisyys ja toimeentulo sekä asuinympäristö



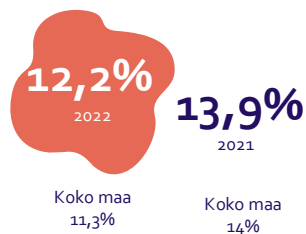
Työttömät

Työttömien osuus työvoimasta Kuopiossa



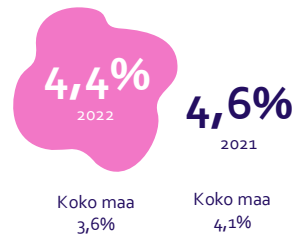
Nuorisotyöttömät

Nuorisotyöttömät, 18-24 vuotiaasta työvoimasta Kuopiossa



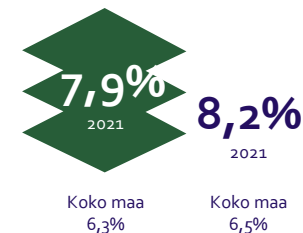
Pitkäaikaistyöttömät

Pitkäaikaistyöttömien osuus työvoimasta Kuopiossa



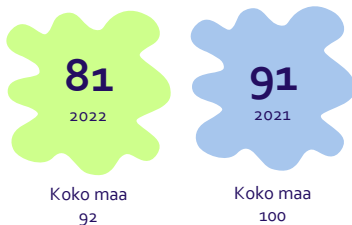
Työkyvyttömyys

Työkyvyttömyyseläkettä saavat 25-64-vuotiaat kuopiolaiset, osuus vastaavan ikäisestä väestöstä




Katuturvallisuus

Katuturvallisuusindeksissä huomioidaan muun muassa ryöstöt, pahoinpitelyt ja rattijuopumukset.



Asunnottomat

Asunnottomien osuus tuhatta asukasta kohden Kuopiossa



Ikääntyneiden kaatumiset

Kaatumisiin ja putoamisiin liittyvät hoitojaksot 65 vuotta täyttäneillä /10000 vastaavan ikäistä kohden



Tieliikenneonnettomuudet

Loukkaantumiseen johtaneet onnettomuudet Kuopiossa



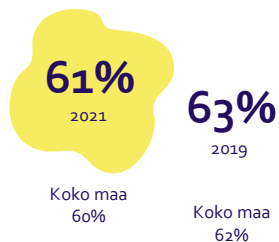
Kuopiolaisten lasten hyvinvoinnin avaintiedot

0-12 vuotiaat



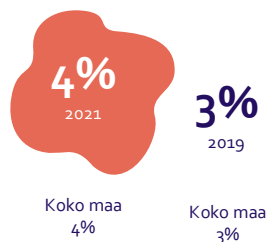
Läheiset ihmissuhteet

Hyvä keskusteluyhteys vanhemman kanssa, Kuopiolaisten 4. ja 5. -luokkalaisten osuus



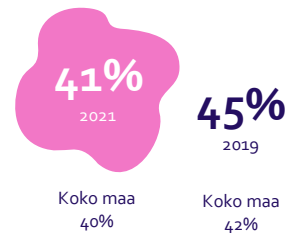
Yksinäisyys

Yksinäisyyden kokeminen, Kuopiolaisten 4. ja 5. -luokkalaisten osuus



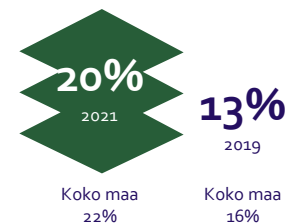
Osallisuus ja vaikuttaminen

Kokee olevansa tärkeä osa kouluyhteisöä, kuopiolaisten 4. ja 5. -luokkalaisten osuus



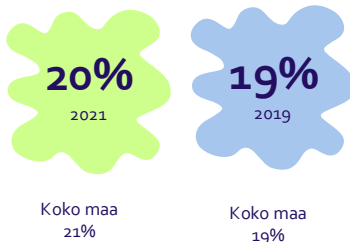
Mielen hyvinvointi

Mielialaan liittyviä ongelmia kahden viime viikon aikana, kuopiolaisten 4. ja 5. -luokkalaisten osuus



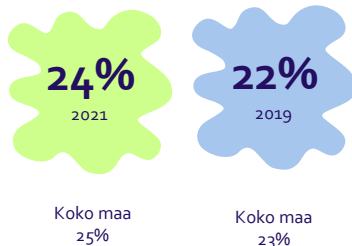
Ylipaino, 2-6 v.

Ylipainon esiintyvyys, kuopiolaisten 2-6-vuotiaiden lasten osuus



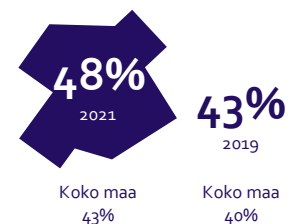
Ylipaino, 7-12 v.

Ylipainon esiintyvyys, kuopiolaisten 7-12-vuotiaiden lasten osuus



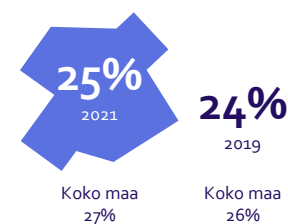
Liikkuminen

Vähintään tunnin päivässä liikkuvien kuopiolaisten 4. ja 5. -luokkalaisten osuus



Ravitsemus

Aamupalan vähintään yhtenä arki-aamuna väliin jättävien kuopiolaisten 4. ja 5. -luokkalaisten osuus



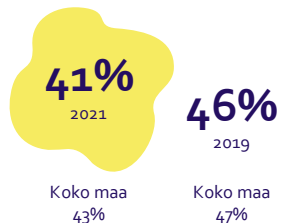
Kuopiolaisten nuorten hyvinvoinnin avaintiedot

12-18 vuotiaat



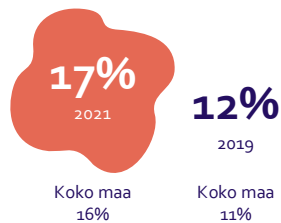
Läheiset ihmissuhteet

Hyvä keskusteluyhteys vanhemman kanssa,
kuopiolaisten 8. ja 9. -luokkalaisten osuus



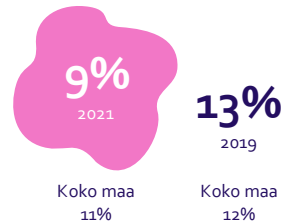
Yksinäisyys

Yksinäisyyden kokeminen,
kuopiolaisten 8. ja 9. -luokkalaisten osuus



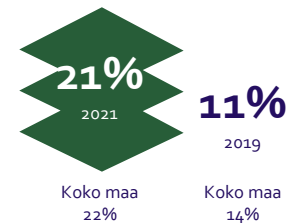
Osallisuus ja vaikuttaminen

Kokee omaavansa hyvät vaikutusmahdollisuudet
koulussa, kuopiolaisten 8. ja 9. -luokkalaisten osuus



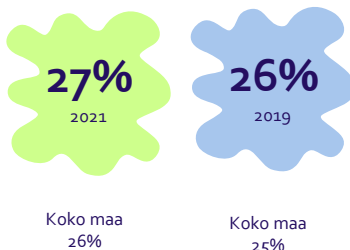
Mielen hyvinvointi

Kohtalainen tai vaikea ahdistuneisuus,
kuopiolaisten lukiolaisten osuus



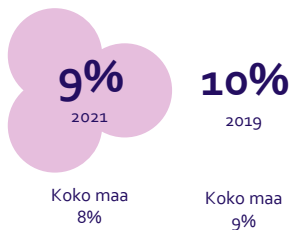
Ylipaino, 13-16 v.

Ylipainon esiintyvyys,
13-16 -vuotiaat kuopiolaiset nuoret



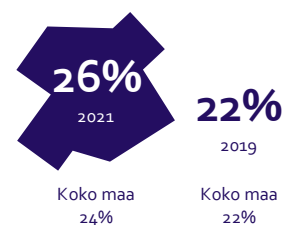
Päihteet

Kokeillut huumeita vähintään kerran,
kuopiolaisten 8. ja 9. -luokkalaisten osuus



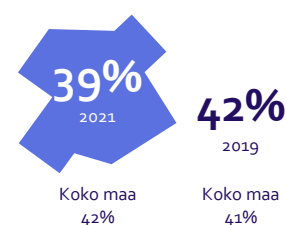
Liikkuminen

Vähintään tunnin päivässä liikkuvien
kuopiolaisten 4. ja 5. -luokkalaisten osuus



Ravitseminen

Aamupalan vähintään yhtenä arki-aamuna väliin
jättävien kuopiolaisten 8. ja 9. -luokkalaisten osuus



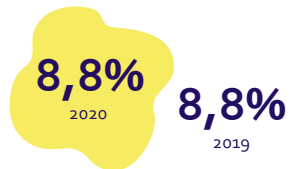
Kuopolaisten työikäisten hyvinvoinnin avaintiedot

18-64 vuotiaat



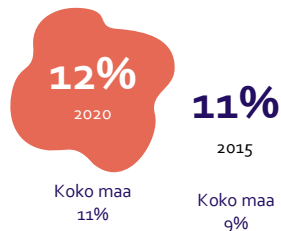
Läheiset ihmissuhteet

Tyytyväisyys läheisiin ihmissuhteisiin asteikolla 0-10 (mukana myös yli 65 vuotiaat).



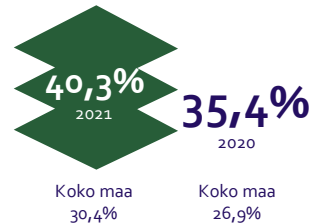
Yksinäisyys

Yksinäisyyden kokeminen, 20-64-vuotiaiden kuopolaisten osuus



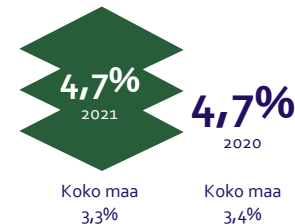
Mielenterveys

Mielenterveysperustaisesti sairauspäivärahaa saaneet 25-64 -vuotiaat kuopolaiset / 1000 vastaavan ikäistä kohden



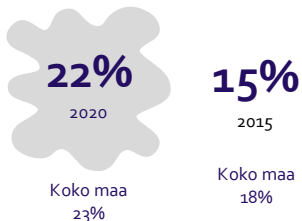
Mielenterveys

Mielenterveyden ja käyttäytymisen häiriöiden vuoksi työkyvyttömyyseläkettä saavat 25-64-vuotiaat kuopolaiset (% vastaavan ikäisestä väestöstä)



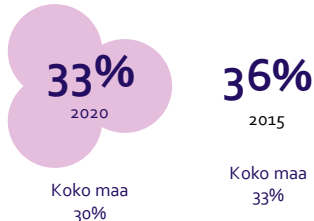
Ylipaino

Lihavuus, BMI 30 tai yli, 20-64 -vuotiaat kuopolaiset



Päihteen

Alkoholia liikaa käyttävien 20-64 vuotiaiden kuopolaisten osuus



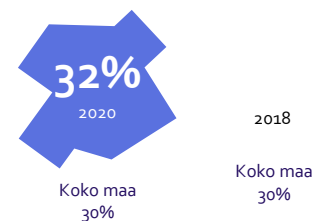
Liikkuminen

Terveysliikuntasuositukseen nähden liian vähän liikkuvien 20-64 vuotiaiden kuopolaisten osuus



Ravitsemus

Kasviksia ja hedelmiä suosituksen mukaan käyttävien 20-64 vuotiaiden kuopolaisten osuus



Kuopiolaisten ikääntyneiden hyvinvoinnin avaintiedot

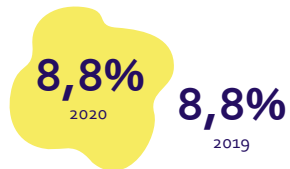
65

Vuotta täyttäneet



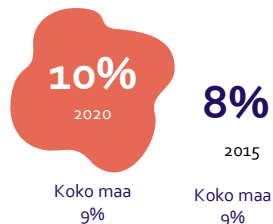
Läheiset ihmissuhteet

Tyytyväisyys läheisiin ihmissuhteisiin asteikolla 0-10 (mukana myös työikäiset kuopiolaiset).



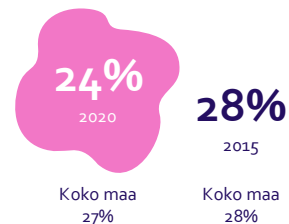
Yksinäisyys

Yksinäisyyden kokeminen, 65 vuotta täyttäneiden kuopiolaisten osuus



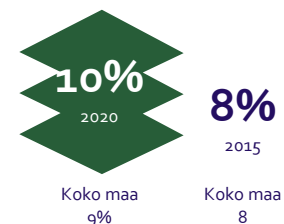
Osallisuus

Aktiivisesti järjestötoimintaan tms. osallistuvien kuopiolaisten 65 vuotta täyttäneiden osuus



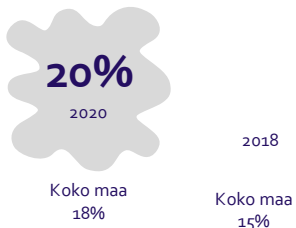
Mielen hyvinvointi

Psyykkisesti merkittävästi kuormittuneiden 65 vuotta täyttäneiden kuopiolaisten osuus



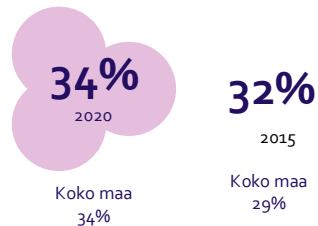
Liikkumiskyky

500 metrin kävelyssä suuria vaikeuksia kokevien osuus, 65-vuotiaat kuopiolaiset



Päihteen

Alkoholia liikaa käyttävien 65 vuotta täyttäneiden kuopiolaisten osuus



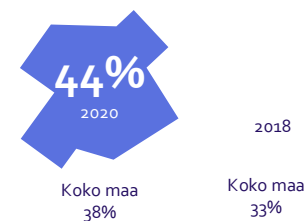
Liikkuminen

Terveysliikuntasuositukseen nähden liian vähän liikkuvien 65 vuotta täyttäneiden kuopiolaisten osuus



Ravitsemus

Kasviksia ja hedelmiä suosituksen mukaan käyttävien 65 vuotta täyttäneiden kuopiolaisten osuus



Hyvinvointihaasteiden kustannukset ja ennaltaehkäisyyn tuomat säästöt

Merkittävän psyykkisen kuormittuneisuuden kustannukset

- 2115€
/hlö/vuosi

- 18
MEUR
vuodessa



Kuopiolaisista työikäisistä 15,6 % (8 650 20-54-vuotiasta) kokee merkittävää psyykkistä kuormittuneisuutta. Tästä aiheutuvien kustannusten arvioidaan olevan vuositasolla 18 miljoonaa euroa. Kustannukset aiheutuvat ensisijaisesti ansiotuloveron menetyksistä, työkyvyttömyyseläkkeistä ja sairauspäivärahoista.

Lasten ja nuorten liikkumisen tuomat säästöt

+ 239€
/hlö/vuosi
(1. vuosi)

+ 722€
/hlö/vuosi
(10. vuosi)

+ 1,09
MEUR
vuodessa
10. vuoden
kuluttua



Vuonna 2021 kuopiolaisista yläkoululaisista 43 % harrasti viikoittain liikuntaa ohjatusti (yhteensä n. 3500 13-15 vuotiasta vuonna 2021). Toiminnan järjestämisestä aiheutuu mm. ohjaus- ja tilakustannuksia ja liikkumisen lisääntyminen lisää myös loukkaantumisten riskiä ja näin sote-kuluja. Kustannussäästöt ylittävät kuitenkin aiheutuneet kustannukset ja tuottavat merkittävät säästöt pitkäjänteisesti. Kustannussäästöt tulevat lyhyellä ja pitkällä aikavälillä erityisesti parantuneen hyvinvoinnin ja terveyden sekä suuremman sosiaalisen aktiivisuuden myötä. Pidemmällä aikavälillä myös työllistymiseen liittyen tekijöiden merkitys korostuu.

Toteutunut toiminta yhdessä kumppaneiden kanssa kuopiolaisten hyvinvoinnin tueksi

Tavoite	Tehtävien määrä	Edennyt hyvin	Edennyt jossain määrin	Ei vielä juurikaan edennyt
Arjen fyysinen aktiivisuus lisääntyy kaikissa ikäryhmissä	15	5	8	2
Ateriarytmi säännöllistyy ja ateriat monipuolistuvat kaikissa ikäryhmissä	13	2	7	4
Riittävän unen ja palautumisen määrä lisääntyy	4	-	3	1
Vanhemmuus sekä perheen ja läheisten väliset ihmissuhteet vahvistuvat	7	2	5	-
Päihdemyönteisyys ja päihteiden käyttö vähenevät kaikissa ikäryhmissä	9	3	5	1
Yksinäisyyden kokeminen vähenee	6	2	4	-
Eri ikäiset löytävät merkityksellistä tekemistä ja kokemista, muun muassa harrastuksista ja vapaaehtoistoiminnasta tulotasosta riippumatta	12	3	8	2

Toteutunut toiminta yhdessä kumppaneiden kanssa kuopiolaisten hyvinvoinnin tueksi

Tavoite	Tehtävien määrä	Edennyt hyvin	Edennyt jossain määrin	Ei vielä juurikaan edennyt
Työttömyys, nuorisotyöttömyys, pitkäaikaistyöttömyys ja ulkomaalaisten työttömyys laskevat	8	3	5	-
Työkyky ja työssä jaksaminen (ml. opiskelu) vahvistuvat	5	1	3	1
Kuopiolaisten tyytyväisyys asuinympäristöön säilyy korkeana	7	2	5	-
Aktiivisuutta ja yhteisöllisyyttä tukevien kohtaamispaikkojen saavutettavuus ja houkuttelevuus lisääntyy	3	1	2	-
Asukkaiden osallistuminen ja vaikuttamisen mahdollisuudet lisääntyvät	2	-	2	-
Arjen turvallisuus vahvistuu	9	2	5	2
YHTEENSÄ	100	26	59	15

KUOPIO

Ikääntyneiden hyvinvointisuunnitelman sulauttaminen osaksi hyvinvointisuunnitelmaa

- valtuustokauden 2021-2025
hyvinvointisuunnitelman tarkastelu
ikäntyneiden näkökulmasta

Tanja Tilles-Tirkkonen
Hyvinvointikoordinaattori, TtT
Kuopion kaupunki



Laki ikääntyneen väestön toimintakyvyn tukemisesta sekä iäkkäiden sosiaali- ja terveyspalveluista

5 § ([8.7.2022/604](#))

Suunnitelma ikääntyneen väestön tukemiseksi

Kunnan on laadittava suunnitelma toimenpiteistään ikääntyneen väestön hyvinvoinnin, terveyden, toimintakyvyn ja itsenäisen suoriutumisen tukemiseksi osana sosiaali- ja terveydenhuollon järjestämisestä annetun lain 6 §:ssä tarkoitettua suunnitelmaa.

Hyvinvointialueen on laadittava suunnitelma toimenpiteistään ikääntyneen väestön hyvinvoinnin, terveyden, toimintakyvyn ja itsenäisen suoriutumisen tukemiseksi sekä iäkkäiden henkilöiden tarvitsemien palvelujen ja omaishoidon järjestämiseksi ja kehittämiseksi osana sosiaali- ja terveydenhuollon järjestämisestä annetun lain 7 §:ssä tarkoitettua suunnitelmaa. Suunnittelussa on painotettava kotona asumista ja kuntoutumista edistäviä toimenpiteitä.

Helsingin kaupungin on sisällytettävä 1 momentissa tarkoitettuun suunnitelmaan toimenpiteensä iäkkäiden henkilöiden tarvitsemien palvelujen ja omaishoidon järjestämiseksi ja kehittämiseksi. Suunnittelussa on painotettava kotona asumista ja kuntoutumista edistäviä palveluja.

Laki

sosiaali- ja terveydenhuollon järjestämisestä

6 §

Hyvinvoinnin ja terveyden edistäminen kunnassa

Kunnan on edistettävä asukkaidensa hyvinvointia ja terveyttä. Kunnalla on ensisijainen vastuu hyvinvoinnin ja terveyden edistämisestä siltä osin kuin tämä tehtävä kytkeytyy kunnan muihin lakisääteisiin tehtäviin.

Kunnan on strategisessa suunnittelussaan asetettava hyvinvoinnin ja terveyden edistämiseksi tavoitteet ja määriteltävä tavoitteita tukevat toimenpiteet. Sen on otettava päätöksenteossa huomioon päätöksensä arvioidut vaikutukset ihmisten hyvinvointiin ja terveyteen väestöryhmittäin. Kunnan eri toimialojen on tehtävä yhteistyötä hyvinvoinnin ja terveyden edistämisessä. Kunnan on nimettävä hyvinvoinnin ja terveyden edistämisen vastuutaho.

Kunnan on seurattava kuntalaisten elinoloja, hyvinvointia ja terveyttä sekä niihin vaikuttavia tekijöitä alueittain ja väestöryhmittäin. Kunnassa on raportoitava kuntalaisten hyvinvoinnista ja terveydestä, niihin vaikuttavista tekijöistä sekä toteutetuista toimenpiteistä valtuustolle vuosittain. Lisäksi kunnassa on valmistettava valtuustolle valtuustokausittain hyvinvointikertomus ja -suunnitelma edellä mainituista asioista. Kunnan on toimitettava hyvinvointikertomus ja -suunnitelma hyvinvointialueelle ja julkaistava se julkisessa tietoverkossa.

KUOPIO

HYVINVOINTISUUNNITELMA 2021-2025

Matkalla hyvän elämän pääkaupungiksi

- 5 Hyvän elämän elementtiä
- 13 Tavoitetta
- 27 Toimenpidettä
- 100 Tehtävää

<https://kuopionhyvinvointisuunnitelma.fi/>

Hyvinvointisuunnitelma ohjaa toimintaa kuopiolaisten hyvinvoinnin ja terveyden edistämiseksi. Keskiössä on hyvinvoinnin ja terveyden tasa-arvo, terveyden, mielenhyvinvoinnin ja työkyvyn tukeminen sekä normaalipainaisuuden edistäminen.

Suunnitelman pohjana on viisi hyvinvoinnin osa-aluetta, hyvän elämän elementtiä. Hyvinvointisuunnitelmassa on esitetty yhteensä 27 toimenpidettä ja 100 tehtävää, joilla tuetaan tavoitteita hyvän elämän elementtien vahvistamiseksi. Tämän sivuston kautta voit tutustua näihin tavoitteisiin, toimenpiteisiin ja tehtäviin tarkemmin. Lisäksi saat tietoa tavoitteiden etenemisestä.

Kuopion hyvinvointisuunnitelma sisältää myös lasten ja nuorten hyvinvointisuunnitelman, ehkäisevän päihdetyön suunnitelman sekä näkökulmia arjen turvallisuuden edistämisestä.

Tutustumalla koko suunnitelmaan saat lisätietoa suunnitelman laadinnasta, toteutuksesta ja arvioinnista. Lisäksi löydät tietoa suunnitelmaa ohiaivista sivustuksista ja ohjelmiesta.



Kuopion hyvinvointisuunnitelman laadintaprosessi

Tavoitteiden asettaminen hyvinvointikertomuksen pohjalta

Asiantuntija -työpajojen toteuttaminen

- 8 työpajaa
- Yli 150 henkilöä ja yli 200 osallistumiskertaa
- Lähes 40 organisaatiota

Luottamustoimielinten/työryhmien osallistuminen

- Lasten parlamentti
- Nuorisovaltuusto
- Vanhusneuvosto
- Vammaisneuvosto
- Romanityöryhmä

Pienryhmätyöskentely ja peilaaminen valtakunnallisiin ohjelmiin ja suosituksiin

Työpajoihin osallistuneilla mahdollisuus avoimeen kommentointiin

Tarkasteluprosessi

1. Taustatarkastelu:
 - Lait, ohjelmat ja suositukset
 - Ikäystävällinen Kuopio –ohjelma
 - KulttuuriKuopio ja Liikkuva Kuopio ohjelmien yhteydessä tehdyt selvitykset
2. Vanhusneuvoston kokoukset lokakuussa 2022 ja tammikuussa 2023
3. Työpajat syksyllä 2022 (sisältää myös KulttuuriKuopio ja Liikkuva Kuopio –ohjelmien työpajat)
4. Hyvinvointiryhmän ja Toimeenpanevan hyvinvointiryhmän kokoukset

13 tavoitetta, 27 toimenpidettä ja 100 tehtävää kuopiolaisten hyvinvoinnin edistämiseksi



Näistä ikääntyneitä koskee:

- 9 tavoitetta,
- 17 toimenpidettä ja
- 43 tehtävää

Hyvän arjen rutiinit

- 2 tavoitetta, 5 toimenpidettä ja 16 tehtävää

Hyvän elämän kanssakulkijat

- 2 tavoitetta, 4 toimenpidettä ja 9 tehtävää

Hyvän elämän innostajat

- 1 tavoite, 2 toimenpidettä ja 8 tehtävää

Hyvän elämän asuin ympäristö:

- 4 tavoitetta, 6 toimenpidettä ja 10 tehtävää